



RADOMIANIE DLA DEMOKRACJI

## Wyniki ankiety „Jakość życia w Radomiu”

W listopadzie przeprowadziliśmy internetową ankietę pod nazwą „Jakość życia w Radomiu”. Celem ankiety była identyfikacja jakości życia w Radomiu oraz zachodzących w tym zakresie zmian. Badania obejmowały zagadnienia związane z poziomem zadowolenia mieszkańców w różnych aspektach usług miejskich.

W ankiecie wzięło udział 47% kobiet i 43% mężczyzn. 42 ankiety, które nie zostały ukończone, nie były brane pod uwagę w wynikach końcowych. Ankieta była całkowicie anonimowa.

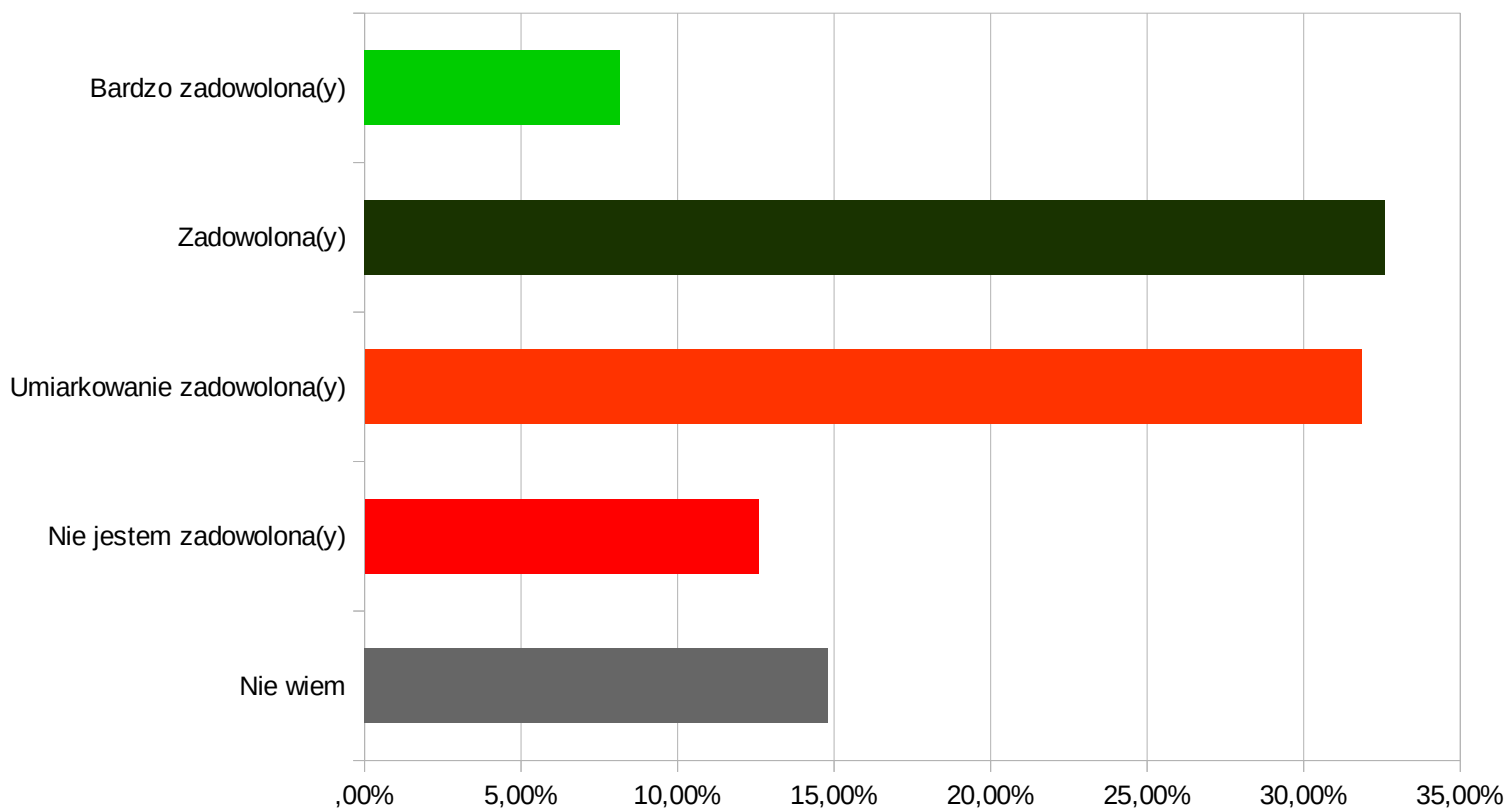
Większość odpowiedzi na pytania jakości usług miejskich zostało ustanowione w pięciopunktowej skali 1...5, gdzie:

- 1 - nie wiem
- 2 - nie jestem zadowolona(y)
- 3 - umiarkowanie zadowolona(y)
- 4 - zadowolona(y)
- 5 - bardzo zadowolona(y)

*Radom 11 stycznia 2023 roku.*

<https://rdd.org.pl>

## Czy jesteś zadowolony(a) z komunikacji miejskiej?

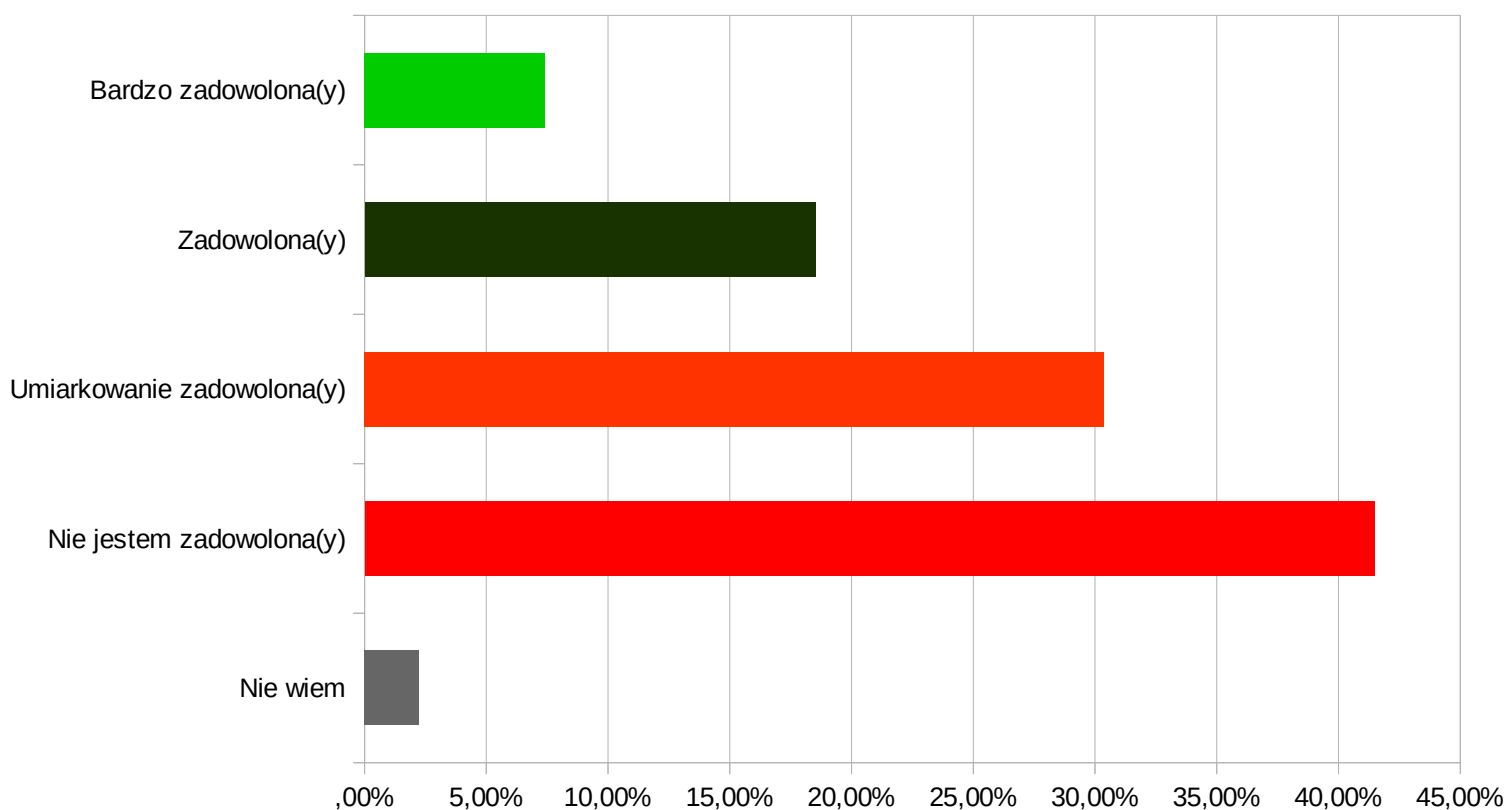


Ponad 32% biorących udział w ankiecie, jest zadowolony z komunikacji miejskiej. Niezadowolonych jest ponad 12% respondentów.

Nie wiem	14,81%
<b>Nie jestem zadowolona(y)</b>	<b>12,59%</b>
Umiarkowanie zadowolona(y)	31,85%
<b>Zadowolona(y)</b>	<b>32,59%</b>
Bardzo zadowolona(y)	8,16%

Średnia arytmetyczna odpowiedzi: **3.07**

## Czy jesteś zadowolony(a) z infrastruktury drogowej w miejscu zamieszkania?

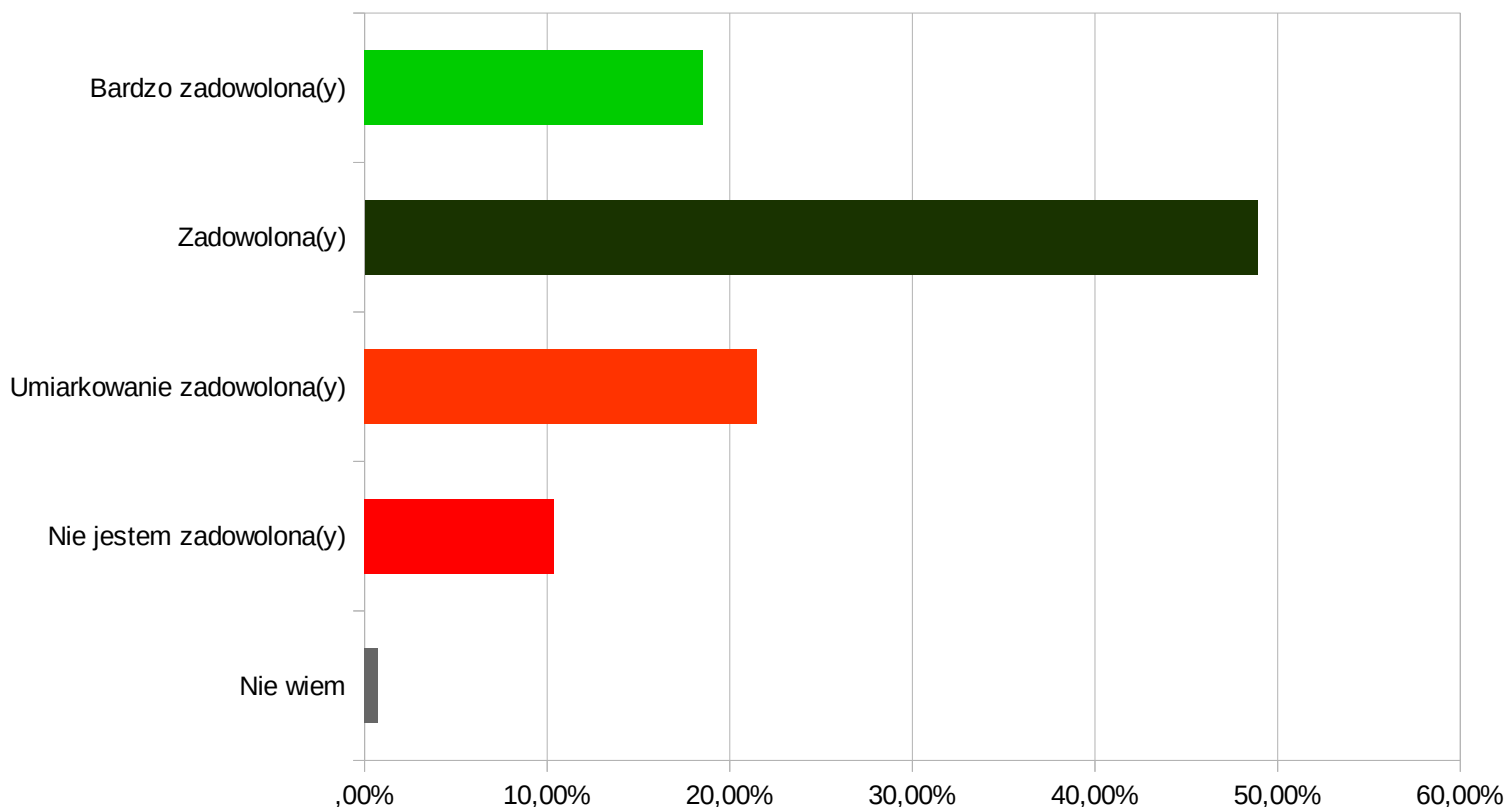


Mieszkańcy Radomia nie są zadowoleni z infrastruktury drogowej w swoim miejscu zamieszkania, tak odpowiedziało blisko 42% respondentów.

Nie wiem	2,22%
<b>Nie jestem zadowolona(y)</b>	<b>41,48%</b>
<b>Umiarkowanie zadowolona(y)</b>	<b>30,36%</b>
Zadowolona(y)	18,52%
Bardzo zadowolona(y)	7,42%

Średnia arytmetyczna odpowiedzi: **2.87**

## Czy jesteś zadowolony(a) z sieci handlowo - usługowych w miejscu zamieszkania?

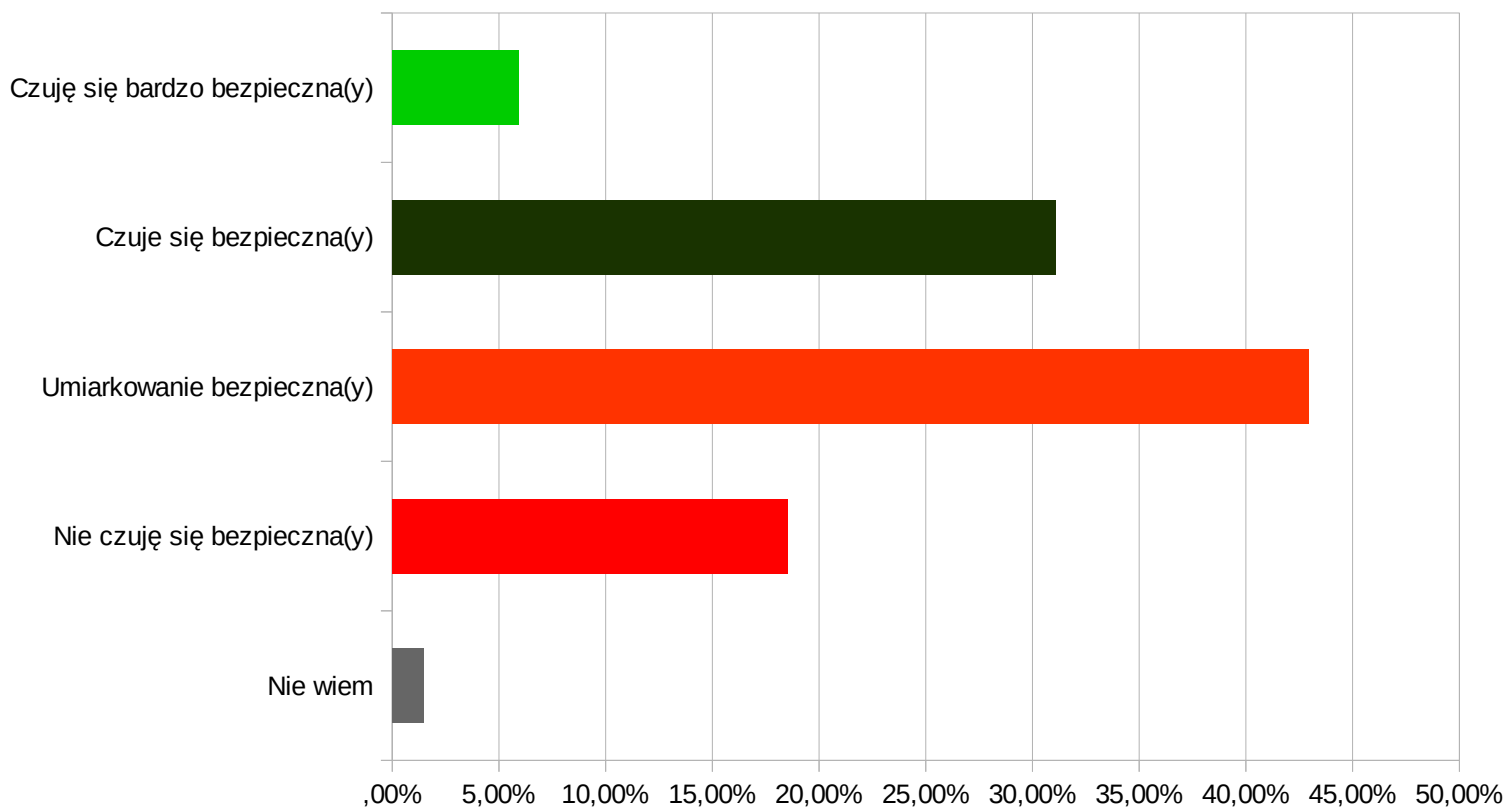


Większość mieszkańców pozytywnie ocenia sieć handlowo-usługową w miejscu zamieszkania. Zadowolonych jest blisko 50% respondentów, a bardzo zadowolonych ponad 18%.

Nie wiem	,74%
Nie jestem zadowolona(y)	10,37%
Umiarkowanie zadowolona(y)	21,48%
<b>Zadowolona(y)</b>	<b>48,89%</b>
<b>Bardzo zadowolona(y)</b>	<b>18,52%</b>

Średnia arytmetyczna odpowiedzi: **3.74**

## Czy w Radomiu czuje się Pani/Pan bezpiecznie?

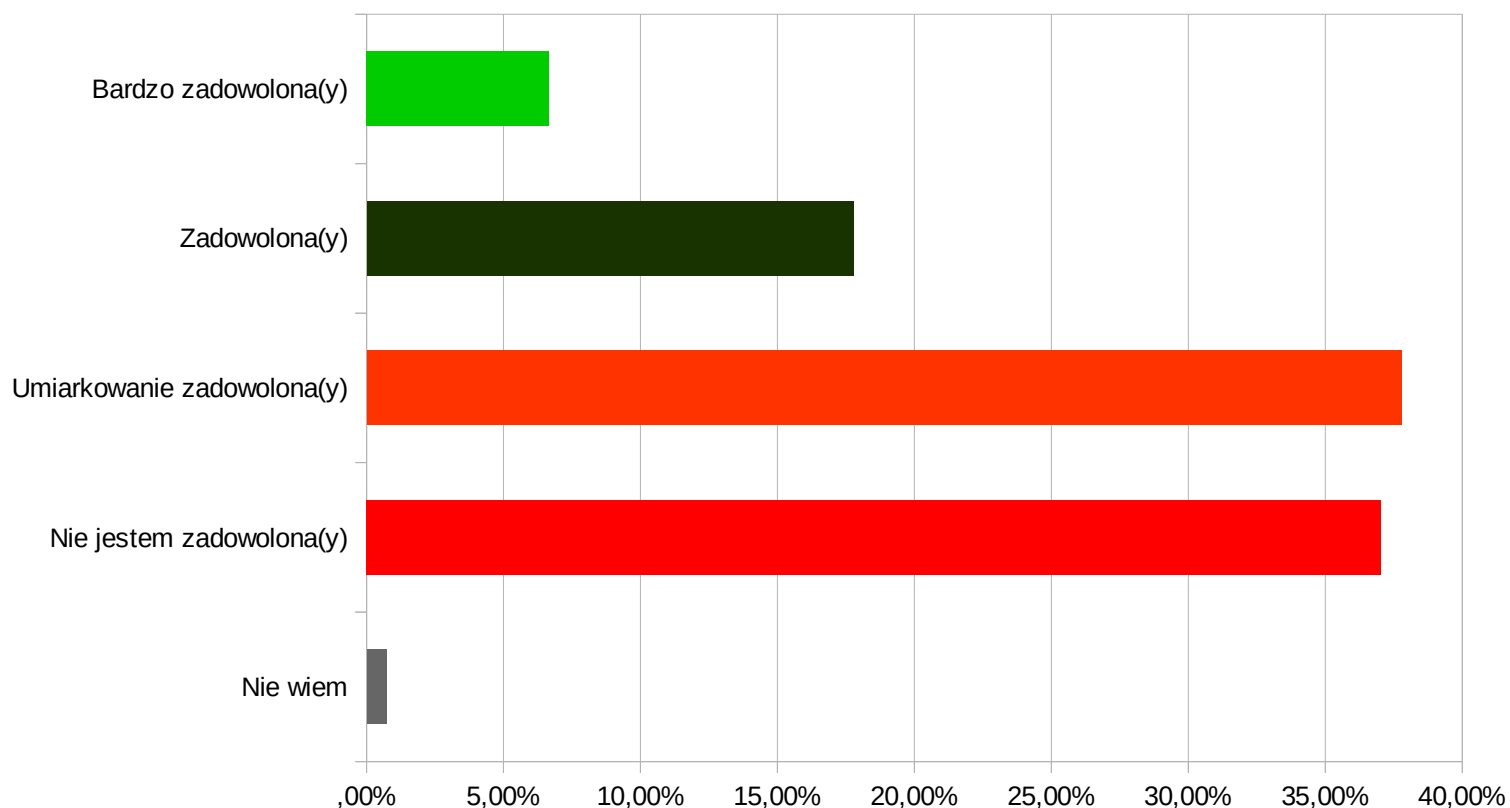


Jak wykazują odpowiedzi na to pytanie, nie czujemy się bezpiecznie w Radomiu. Blisko 43% odpowiedzi wskazuje, że czujemy się umiarkowanie bezpiecznie w naszym mieście, a ponad 18% osób nie czuje się bezpiecznie.

Nie wiem	1,48%
<b>Nie czuję się bezpieczna(y)</b>	<b>18,52%</b>
<b>Umiarkowanie bezpieczna(y)</b>	<b>42,96%</b>
Czuje się bezpieczna(y)	31,11%
Czuję się bardzo bezpieczna(y)	5,93%

Średnia arytmetyczna odpowiedzi: **3.21**

## Czy jest Pani/Pan zadowolony z zieleni miejskiej?

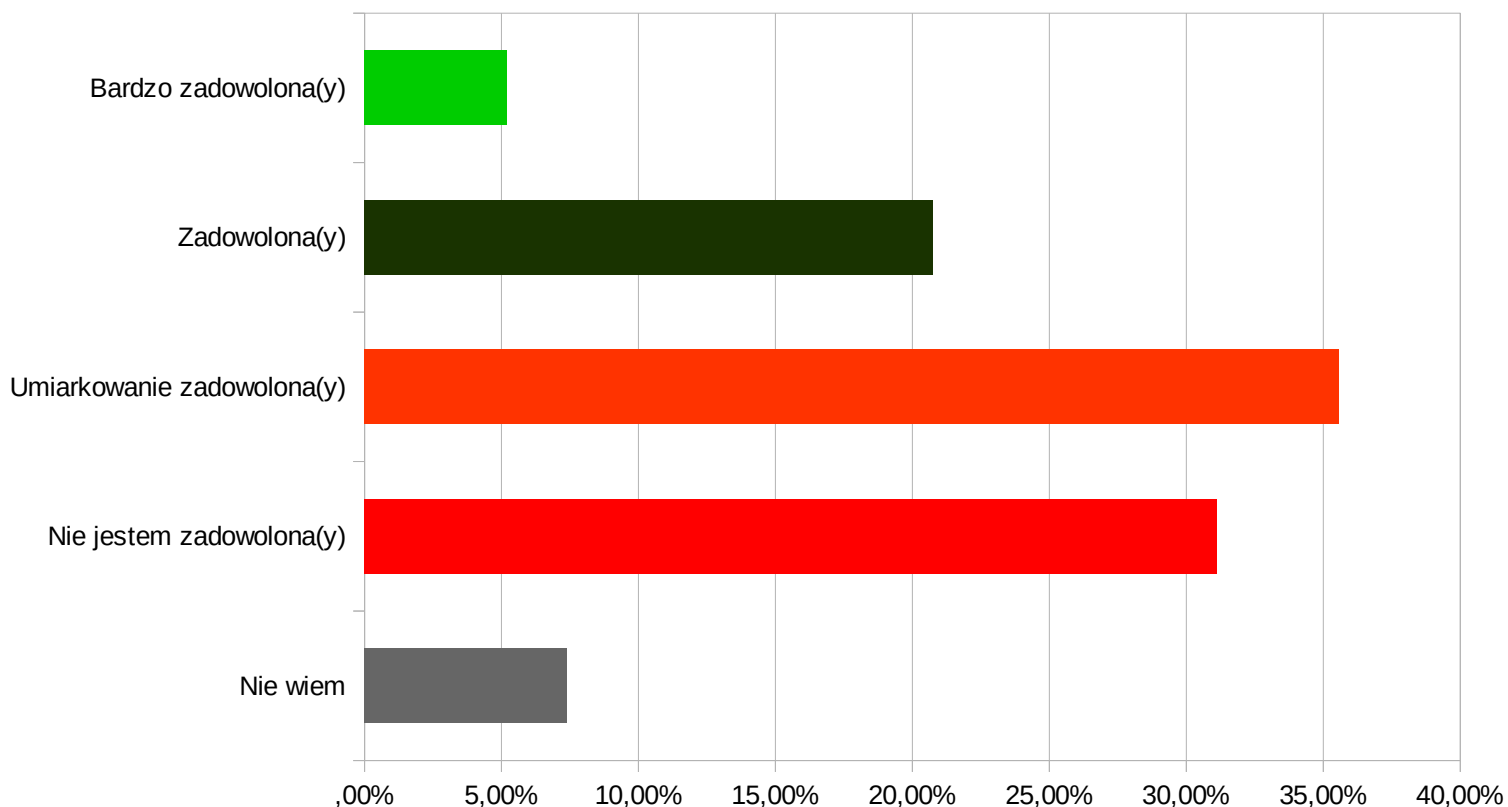


Mieszkańcy Radomia są umiarkowanie zadowoleni z zieleni w mieście – tak odpowiedziało blisko 38% respondentów. Blisko tej wielkości (37%) padła odpowiedź mieszkańców niezadowolonych.

<b>Nie wiem</b>	,73%
<b>Nie jestem zadowolona(y)</b>	<b>37,04%</b>
<b>Umiarkowanie zadowolona(y)</b>	<b>37,78%</b>
Zadowolona(y)	17,78%
Bardzo zadowolona(y)	6,67%

Średnia arytmetyczna odpowiedzi: **2.93**

## Czy jest Pani/Pan zadowolony z infrastruktury rekreacyjno - sportowej?

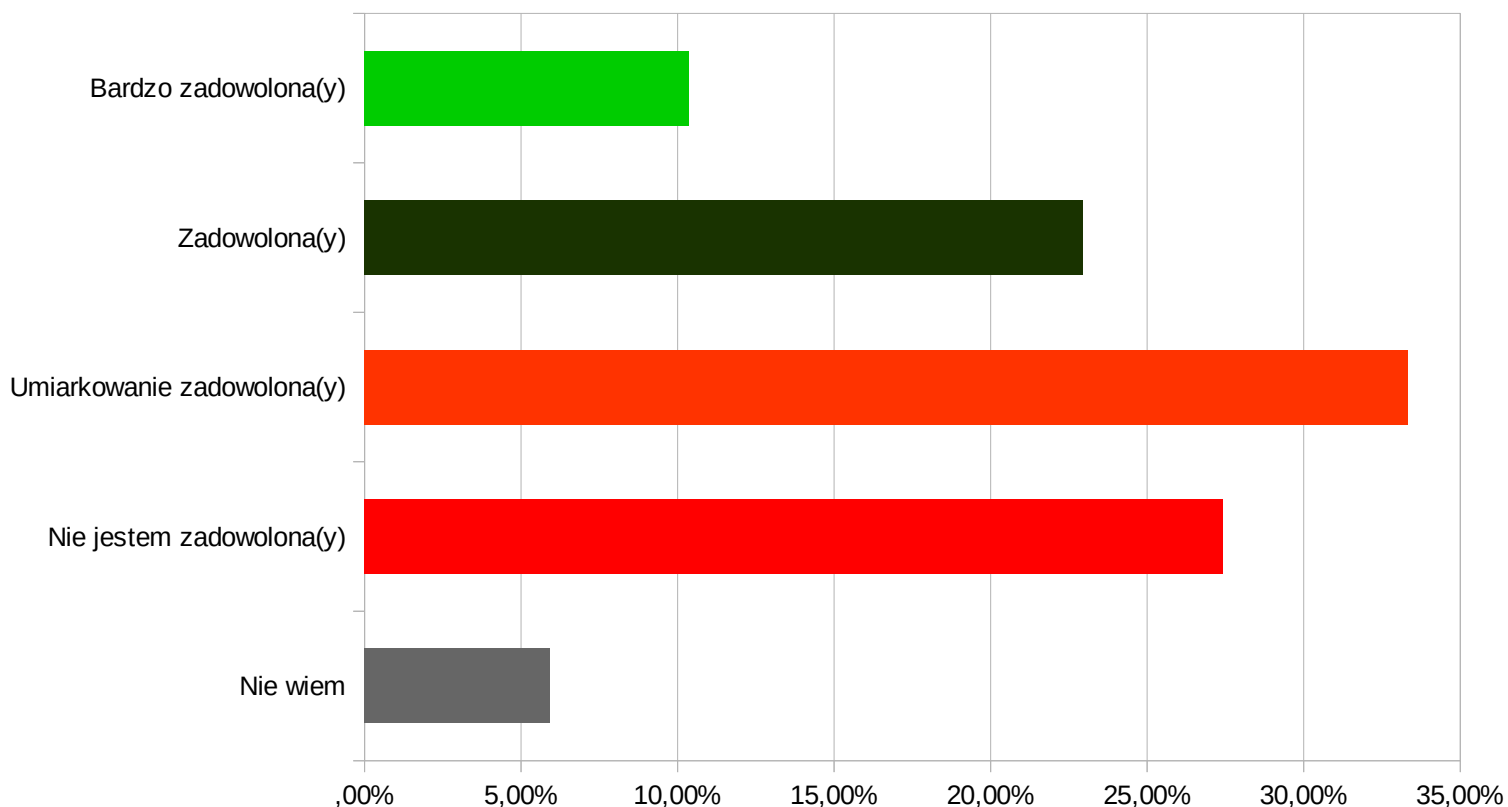


Radomianie są umiarkowanie zadowoleni z infrastruktury rekreacyjno-sportowej. Tak odpowiedziało ponad 35% osób biorących udział w ankiecie.

<b>Nie wiem</b>	7,40%
<b>Nie jestem zadowolona(y)</b>	<b>31,11%</b>
<b>Umiarkowanie zadowolona(y)</b>	<b>35,56%</b>
Zadowolona(y)	20,74%
Bardzo zadowolona(y)	5,19%

**Średnia arytmetyczna odpowiedzi: 2.85**

## Czy jest Pani/Pan zadowolony z oferty kulturalnej miasta?



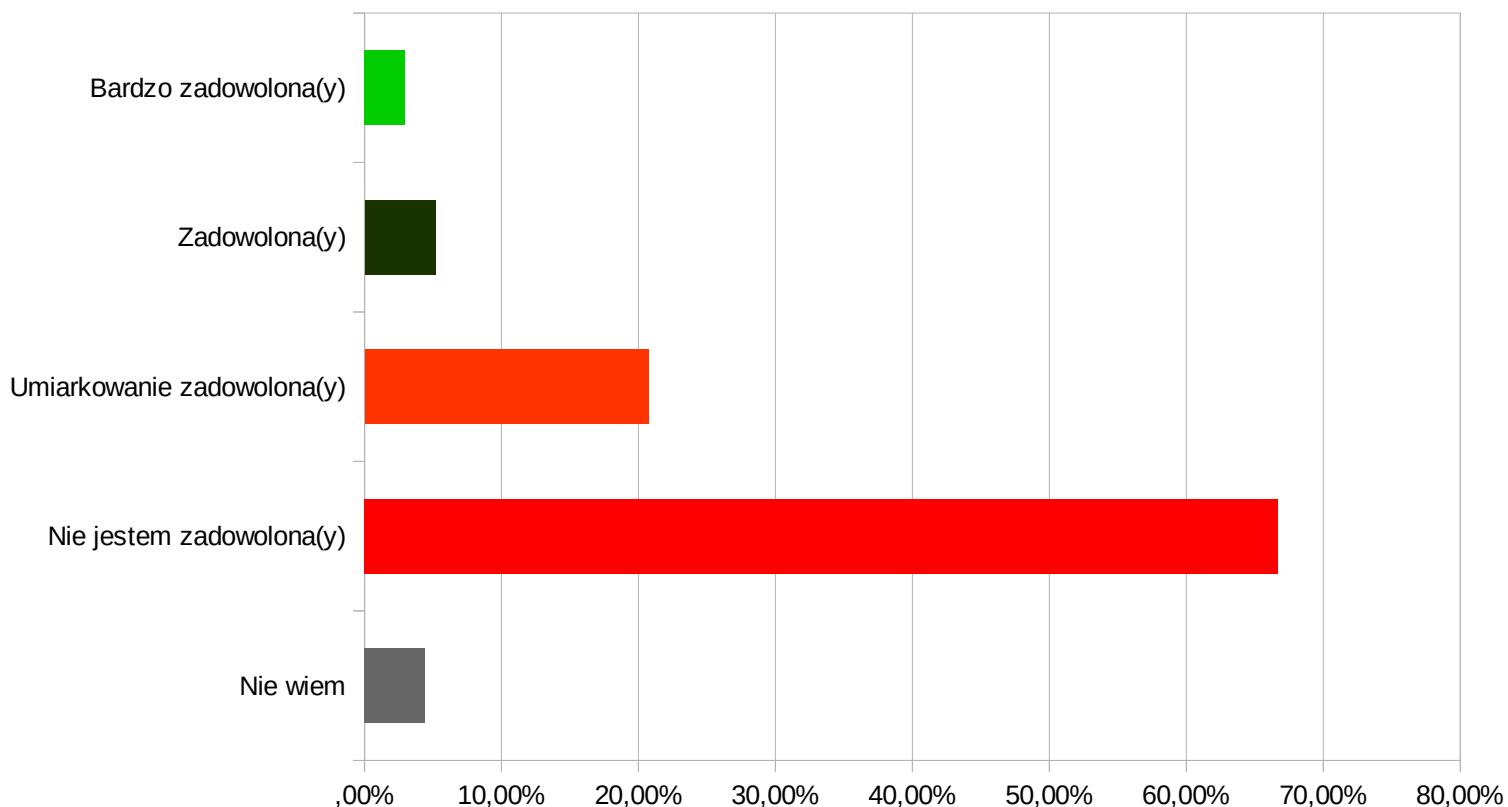
Z oferty kulturalnej miasta, mieszkańcy są umiarkowanie zadowoleni (ponad 33% odpowiedzi) tyle samo odpowiedzi wskazało na zadowolony i bardzo zadowolony.

Nie wiem	5,93%
Nie jestem zadowolona(y)	27,41%
<b>Umiarkowanie zadowolona(y)</b>	<b>33,33%</b>
<b>Zadowolona(y)</b>	<b>22,96%</b>
<b>Bardzo zadowolona(y)</b>	<b>10,37%</b>

**Średnia arytmetyczna odpowiedzi: 3.04**



## Czy jest Pani/Pan zadowolony z poziomu ochrony zdrowia i usług medycznych?

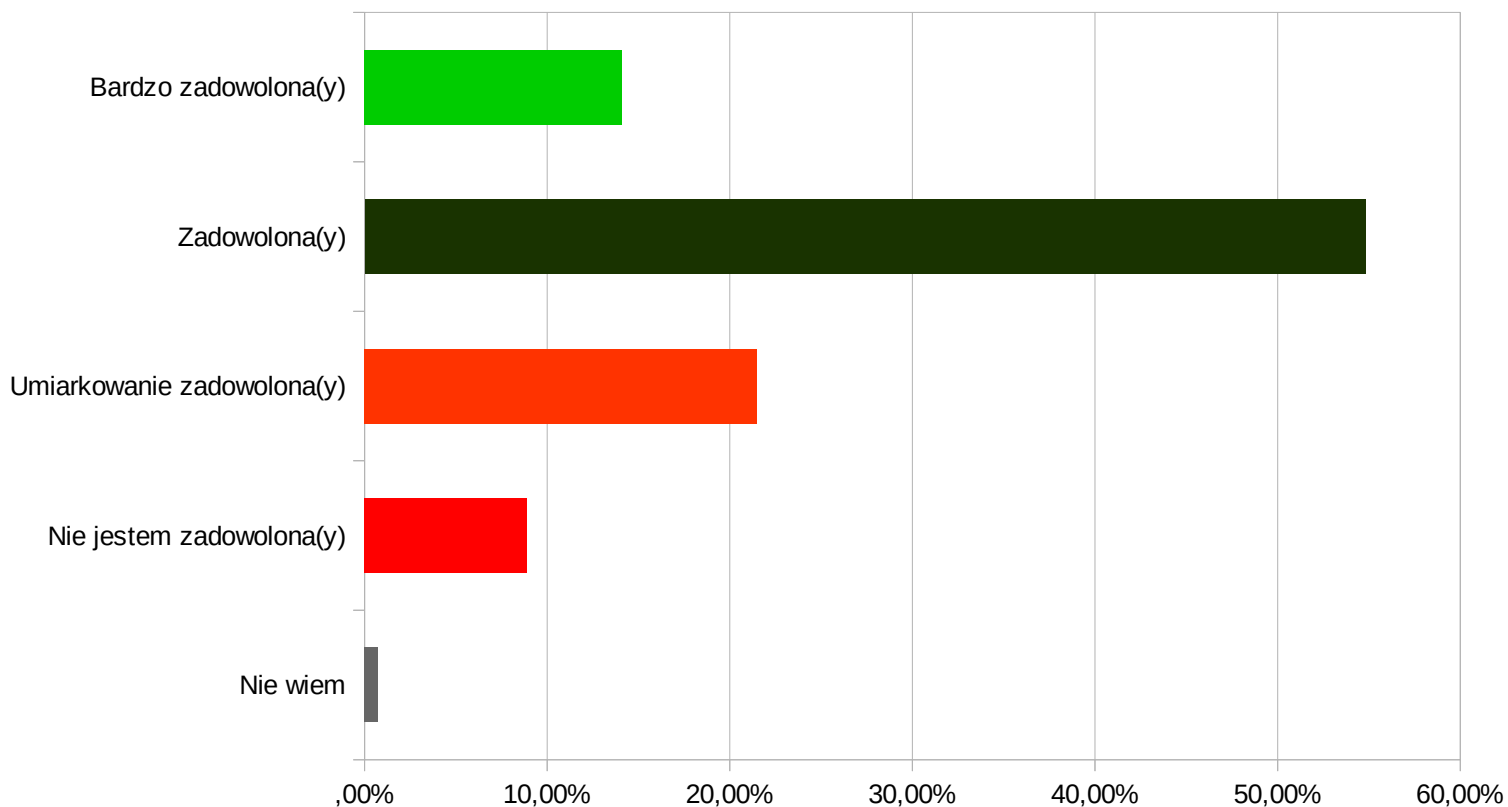


Zdecydowanie nie jesteśmy zadowoleni z poziomu ochrony zdrowia i usług medycznych w Radomiu. Blisko 67% respondentów wskazało brak zadowolenia a ponad 20% umiarkowane zadowolenie.

Nie wiem	4,44%
<b>Nie jestem zadowolona(y)</b>	<b>66,67%</b>
<b>Umiarkowanie zadowolona(y)</b>	<b>20,74%</b>
Zadowolona(y)	5,19%
Bardzo zadowolona(y)	2,96%

**Średnia arytmetyczna odpowiedzi: 2.36**

## Czy jest Pani/Pan zadowolony ze swoich warunków mieszkaniowych?

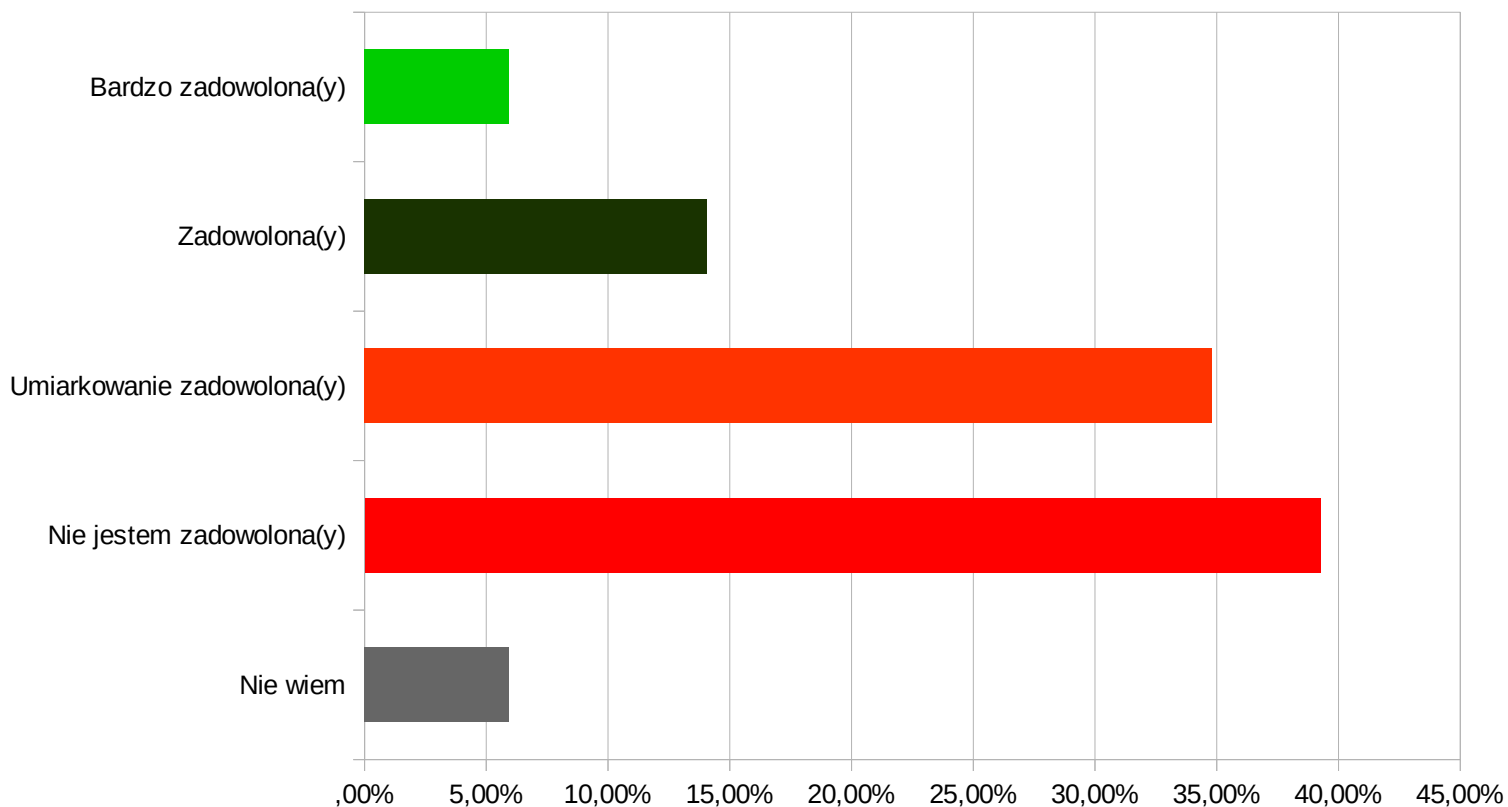


Radomianie są zadowoleni ze swoich warunków mieszkaniowych, bardzo zadowolonych jest 14% respondentów, zadowolonych blisko 55%.

Nie wiem	,74%
Nie jestem zadowolona(y)	8,89%
<b>Umiarkowanie zadowolona(y)</b>	<b>21,48%</b>
<b>Zadowolona(y)</b>	<b>54,81%</b>
<b>Bardzo zadowolona(y)</b>	<b>14,08%</b>

**Średnia arytmetyczna odpowiedzi: 3.73**

## Czy jest Pani/Pan zadowolony ze swoich zarobków?

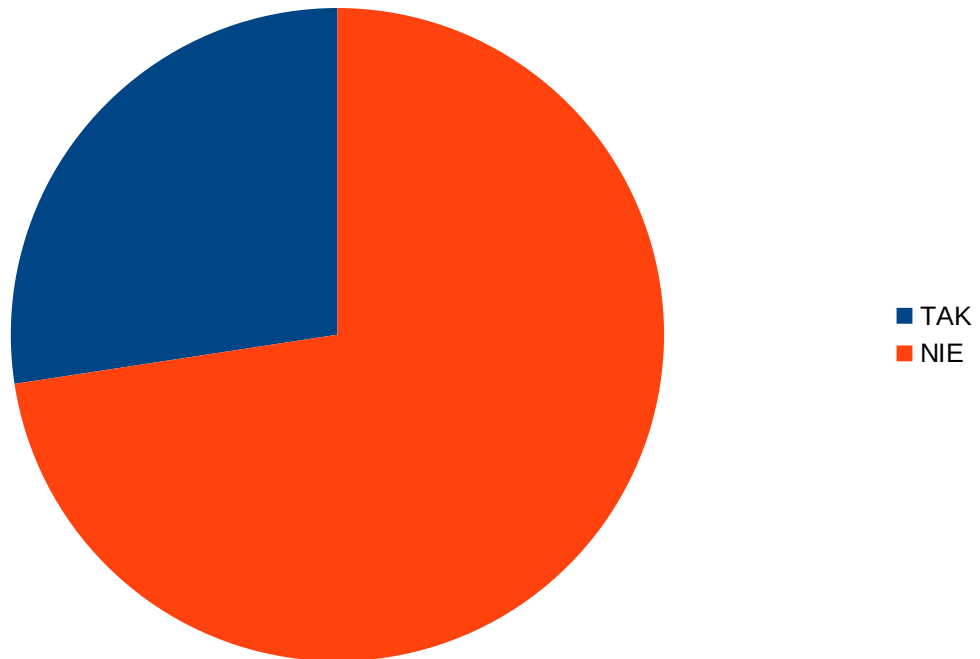


Nie jesteśmy zadowoleni ze swoich zarobków, tak odpowiedziało ponad 39% respondentów, blisko 35% wskazało, że są umiarkowanie zadowoleni.

Nie wiem	5,93%
<b>Nie jestem zadowolona(y)</b>	<b>39,26%</b>
<b>Umiarkowanie zadowolona(y)</b>	<b>34,81%</b>
Zadowolona(y)	14,07%
Bardzo zadowolona(y)	5,93%

**Średnia arytmetyczna odpowiedzi: 2.75**

**Czy w Radomiu są wystarczające oferty pracy w Twoim zawodzie?**



Ponad 72% osób biorących w badaniu nie znajduje zadowalających ofert pracy dotyczących ich zawodu, ponad 27% osób wskazało oferty jako wystarczające.

**Średnia arytmetyczna oceny jakości życia w Radomiu to: 3.01.**